
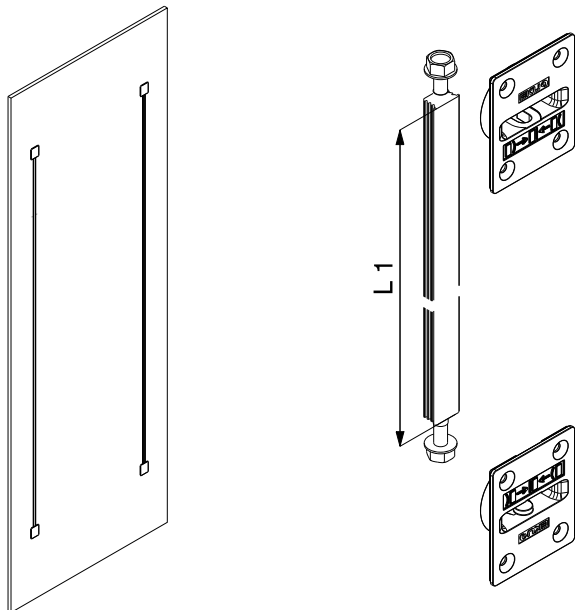



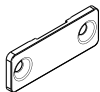
DE	Ausrichtbeschlag zum Stabilisieren von Möbeltüren ab 1215 mm bis 2850 mm
FR	Ferrure de redressement pour stabiliser des portes de meuble de 1215 mm à 2850 mm
EN	Straightening fitting for stabilizing furniture doors from 1215 mm to 2850 mm

-  **DE** Für Hartholztüren nicht geeignet
 Profil kann gekürzt werden
FR Ne convient pas pour les portes en bois dur
 Le profil peut être raccourci
EN Not suitable for hardwood doors
 Profile can be shortened



056.3192.071	L1 = 2063 mm	L2 = 2100 mm	DE Anodisiert / FR Anodisé / EN Anodized
056.3192.072	L1 = 1863 mm	L2 = 1900 mm	DE Roh / FR Brut / EN Untreated
056.3192.073	L1 = 1038 mm	L2 = 1075 mm	DE Roh / FR Brut / EN Untreated
056.3192.074	L1 = 2063 mm	L2 = 2100 mm	DE Schwarz eloxiert / FR Noir anodisé / EN Black anodized
056.3192.075	L1 = 1863 mm	L2 = 1900 mm	DE Schwarz eloxiert / FR Noir anodisé / EN Black anodized
056.3192.076	L1 = 1038 mm	L2 = 1075 mm	DE Schwarz eloxiert / FR Noir anodisé / EN Black anodized

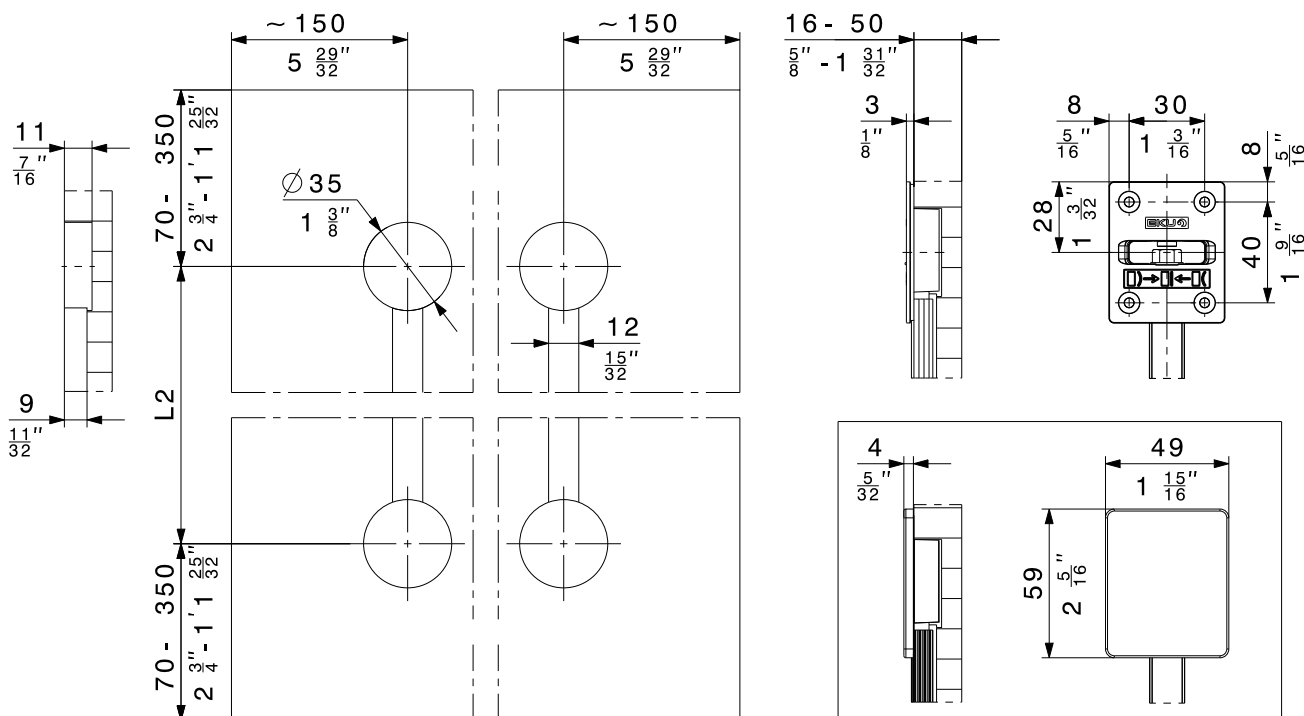
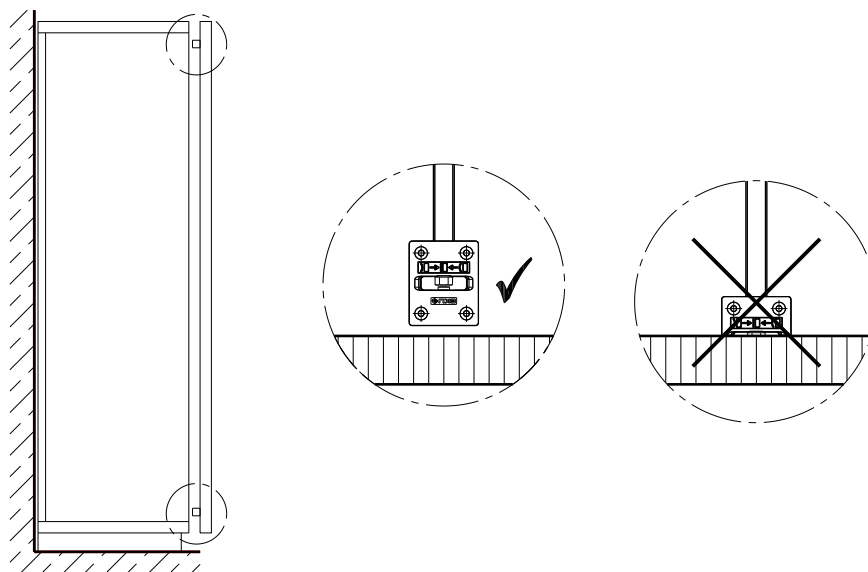
DE	Optionale Teile
FR	Pièces en option
EN	Optional parts

[1]		056.0201.071	[2]		056.0118.004	
------------	---	--------------	------------	---	--------------	--

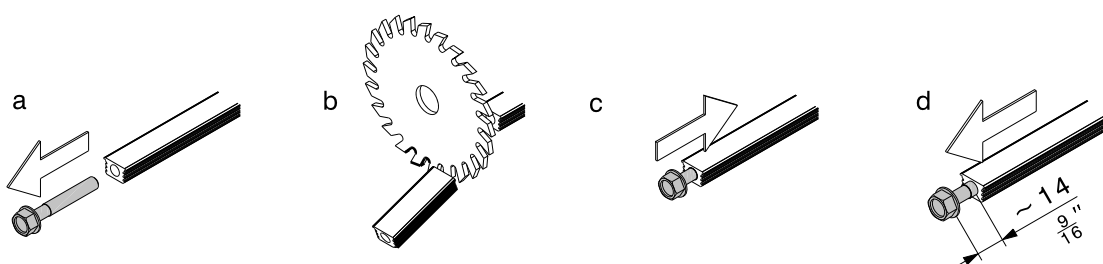
DE **Planung: Bearbeitung Türe**

FR **Planification : Usinage des portes**

EN **Planning: Door processing**



- DE Profil kann auf benötigte Länge abgelängt werden
- FR Le profil peut être découpé à la longueur requise
- EN Profile can be shortened to the required length



DE Montage: Ausrichtbeschlag

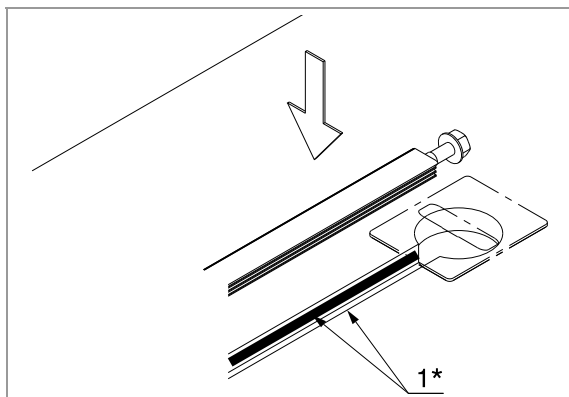
FR Montage : Ferrure de redressement

EN Assembly: Straightening fitting

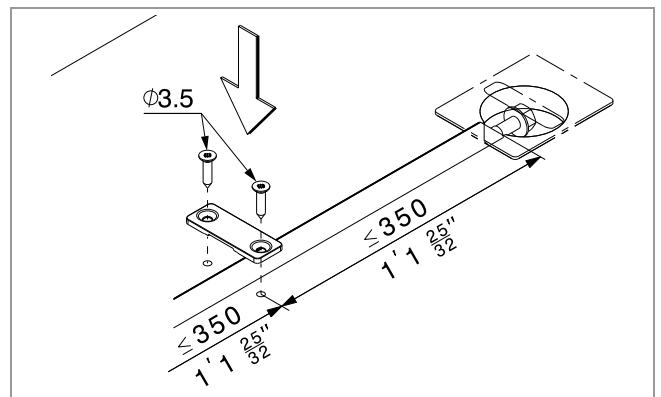
DE Kleben
FR Coller
EN Gluing

DE Briden
FR Brides
EN Brackets

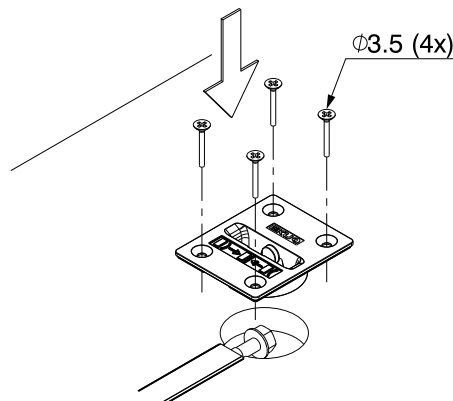
- DE** Schiene einmitten. Schiene kann nach dem Kleben nicht mehr verschoben werden.
- FR** Centrer le rail. Une fois collé, le rail ne pourra plus être déplacé.
- EN** Center the track. The track cannot be moved again after gluing.



DE oder
FR ou
EN or



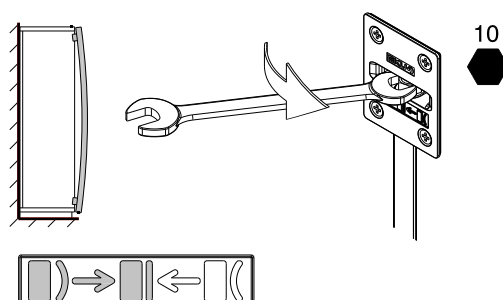
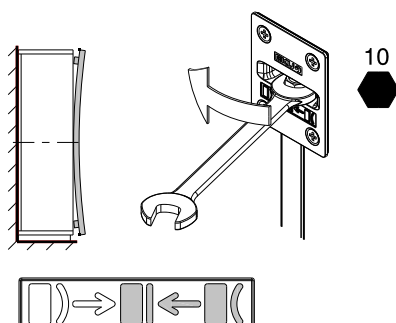
- 1*** **DE** Weissleim, beidseitig, auf ganzer Länge auftragen. **Weissleim**, nach dem einsetzen der Schiene, **1 Std. trocknen lassen.**
- FR** Appliquer de la colle blanche des deux côtés, sur toute la longueur. Une fois le rail positionné, **laisser sécher la colle blanche pendant 1 h.**
- EN** Apply PVAC glue at both sides over the entire length. **Allow PVAC glue to dry for 1 hour** after inserting the track.



DE Montage: Möbeltüre justieren

FR Montage : Aligner les portes de meuble

EN Assembly: Adjust furniture door

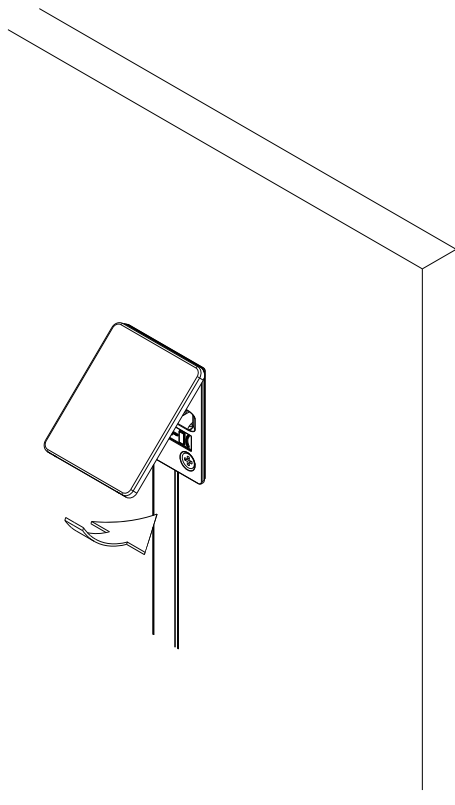


DE **Montage: Optionale Abdeckkappe**

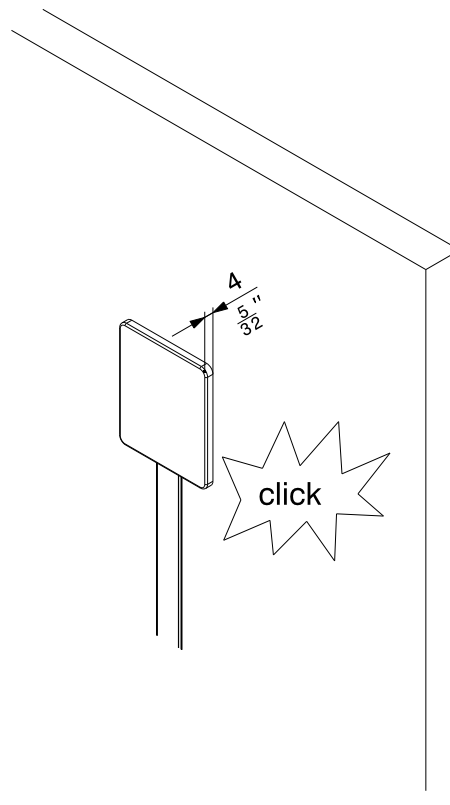
FR **Montage : Cache en option**

EN **Assembly: Optional cover cap**

1



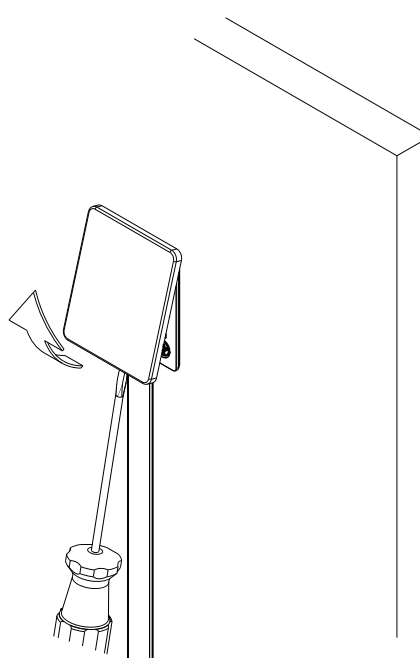
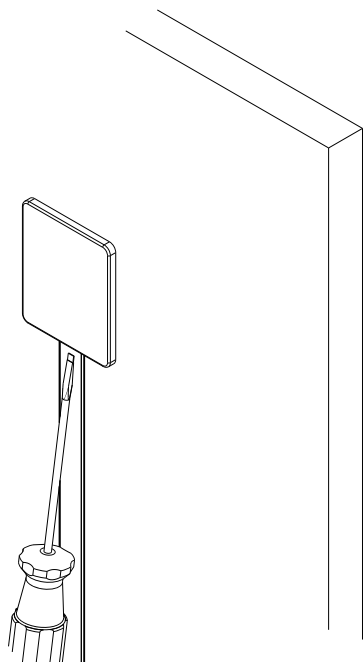
2



DE **Demontage: Optionale Abdeckkappe**

FR **Démontage : Cache en option**

EN **Disassembly: Optional cover cap**



DE Es gelten metrische Abmessungen – Abmessungen in Zollangaben sind nur zur Information.
EN Metric dimensions are valid – dimensions stated in inches are for information only.