






Ausrichtbeschlag zur Stabilisierung von Holztüren ab 1215 bis 2850 mm Höhe. (Für Hartholz nicht geeignet)

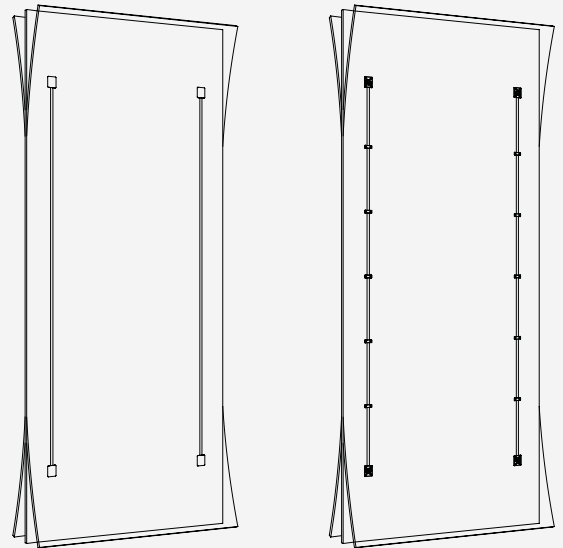
Produkt-Highlights

- 
Flexibilität Mit wählbaren Höhen und drei verschiedenen Oberflächenfarben für jede Anwendung die passende Lösung
Das Spannprofil kann je nach Bedarf geklebt oder geschraubt werden

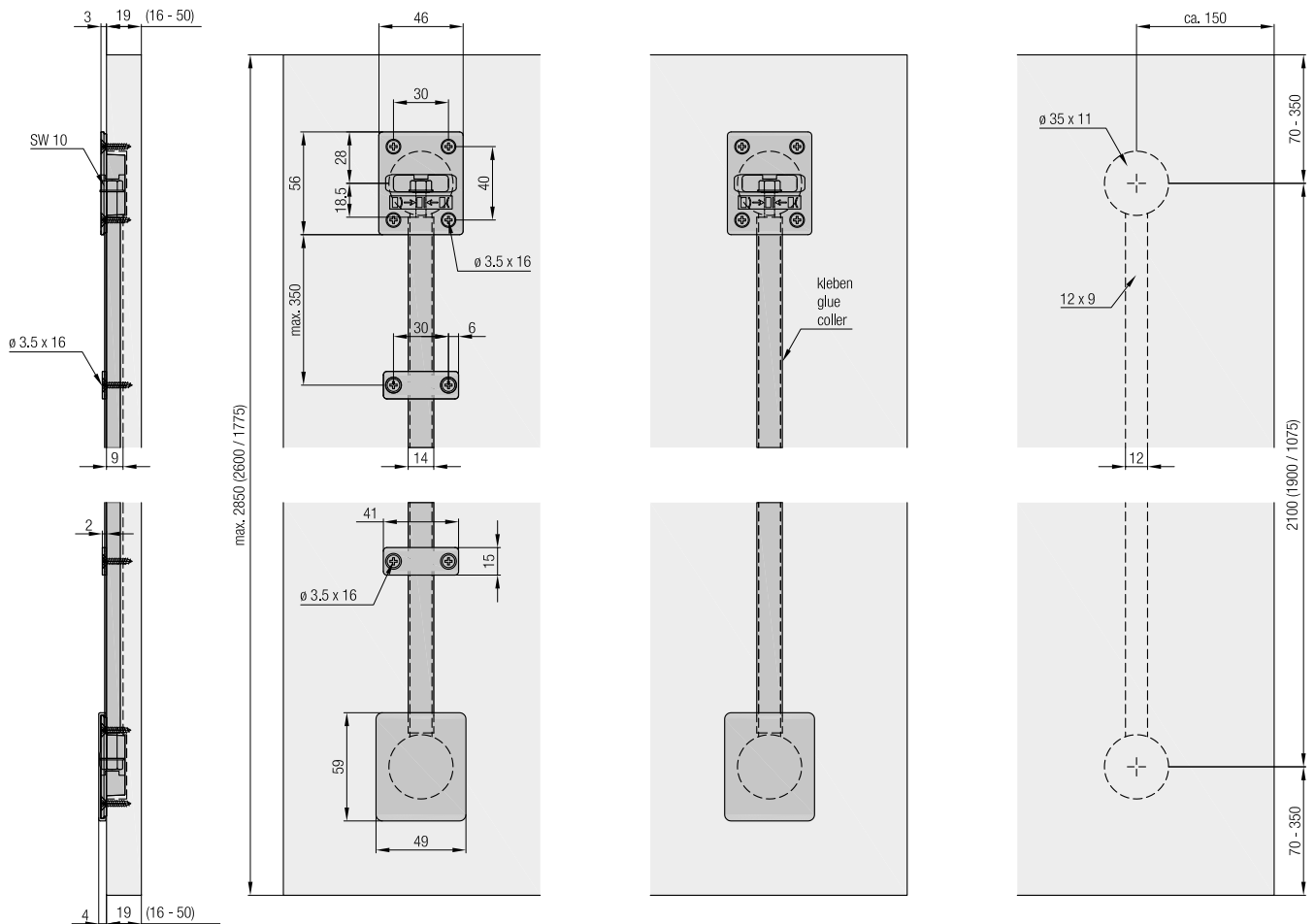
- 
Komfort Stabile Konstruktion hält die Türe in Position und bleibt während der Bedienung geräuschlos

Technische Vorgaben

-  1215–2850 mm
-  300–1600 mm
-  16–50 mm









Einbaubeispiele



Aluminium

	Nr.
Ausrichtbeschlag für Türen 2240–2850 mm, Aluminium, eloxiert Kürzbar für Türen 1215–2240 mm	056.3192.071
Ausrichtbeschlag für Türen 2040–2600 mm, Aluminium Kürzbar für Türen 1775–2040 mm	056.3192.072
Ausrichtbeschlag für Türen 1215–1775 mm, Aluminium	056.3192.073

Garnitur bestehend aus:		mm	056.3192.071	056.3192.072	056.3192.073	Nr.
	Ankerbolzen, Zinkdruckguss		4			056.0199.001
	Bride, Kunststoff, schwarz		10	10	10	056.2023.001
	Gewindeschneidende Sechskant-Schraube, M6x40 mm, Stahl, verzinkt		4	4	4	056.0130.101
	Spannprofil, Aluminium, eloxiert	2063	2			056.0200.226
	Ankerbolzen, Kunststoff, schwarz			4	4	056.2024.001
	Spannprofil, Aluminium	1863		2		056.0200.186
	Spannprofil, Aluminium	1038			2	056.0200.103

Aluminium, schwarz eloxiert

	Nr.
Ausrichtbeschlag für Türen 2240–2850 mm, Aluminium, eloxiert, schwarz	056.3192.074
Ausrichtbeschlag für Türen 2040–2600 mm, Aluminium, eloxiert, schwarz Kürzbar für Türen 1775–2040 mm	056.3192.075
Ausrichtbeschlag für Türen 1215–1775 mm, Aluminium, eloxiert, schwarz	056.3192.076

Garnitur bestehend aus:		mm	056.3192.074	056.3192.075	056.3192.076	Nr.
	Ankerbolzen, Zinkdruckguss		4			056.0199.001
	Abdeckkappe, Kunststoff, schwarz		4			056.0201.001
	Gewindeschneidende Sechskant-Schraube, M6x40 mm, Stahl, verzinkt		4	4	4	056.0130.101
	Spannprofil, Aluminium, eloxiert, schwarz	2063	2			056.0200.207
	Ankerbolzen, Kunststoff, schwarz			4	4	056.2024.001
	Spannprofil, Aluminium, eloxiert, schwarz	1863		2		056.0200.187
	Spannprofil, Aluminium, eloxiert, schwarz	1038			2	056.0200.104

Zubehör

	Nr.	
	Abdeckkappe, Kunststoff, schwarz, Set à 4 Stück	056.0201.071
	Bride, Kunststoff, schwarz, Set à 10 Stück	056.0118.004

Bestellangaben

– Typ und Anzahl Garnituren

Bestellangaben optional

– Anzahl Abdeckkappen
– Anzahl Briden

Planung/Ausführung

Sämtliche Ausrichtbeschläge können auf das gewünschte Mass gekürzt werden.

Für Planung und Ausführung muss die Montageanleitung Nr. 788.2000.314 verwendet werden. Weitere Informationen zum Produkt finden Sie auf www.hawa.com.